



## 1 CONSULTER LES ANNONCES

 Toutes les annonces publiées s'affichent automatiquement, **triées des plus récentes aux plus anciennes**.

 Cliquez sur le **titre** ou sur "**Lire la suite**" pour voir les détails.

 Une **pagination** est disponible si le nombre d'annonces est élevé.

## 2 DÉPOSER UNE ANNONCE

### Informations nécessaires :

- **Titre** : Clair et descriptif (ex: "Vélo VTT Rockrider 29").
- **Pseudo** : Pour modifier votre annonce ultérieurement (privé).
- **Email** : Pour le contact et la modération (confidentiel).
- **Mot de passe** : À conserver précieusement pour les modifications.
- **Description** : Détaillez votre offre/demande (incluez vos coordonnées pour vous contacter).
- **Image** : Optionnelle (JPG, PNG, GIF, WebP - max 5 Mo).
- **Expiration** : Optionnelle (date d'auto-suppression).

### Important :

Votre annonce sera visible **uniquement après validation par l'administrateur**.

## 3 MODIFIER UNE ANNONCE


1. **Repérez** le numéro de votre annonce (ex: "Annonce n°5").
2. **Cliquez** sur "Modifier une annonce".
3. **Authentifiez-vous** avec votre pseudo et mot de passe.
4. **Modifiez** le contenu de votre annonce.
5. **Soumettez** les changements pour une nouvelle validation.

## 4 CONSEILS

- ✓ **Titre explicite** : Préférez "Vélo VTT Rockrider 29" à "À vendre".
- ✓ **Description détaillée** : État, prix, lieu, contact.
- ✓ **Photo claire** : Mettez en avant la meilleure photo.
- ✓ **Prix précis** : Indiquez si le prix est ferme ou négociable.
- ✗ **Évitez les données personnelles** dans la description publique.
- ✗ **Interdit** : Contenu illégal ou offensant.

## 5 CONTACT

Pour toute question, oubli de mot de passe ou problème technique :

 Contactez l'administrateur via le **formulaire de contact du site**.